

# ELGIN



MANUAL DO USUÁRIO

PRANB100

PRANCHA DE CABELOS

MOVE LISS - ELGIN



## MANUAL DO USUÁRIO

PRANB100

PRANCHA DE CABELOS

MOVE LISS - ELGIN

## ÍNDICE

Parabéns	4
Antes de Usar	4
Informações de segurança	4
Conteúdo da embalagem	6
Conhecendo seu produto	6
Utilização	6
Utilizando seu produto	7
Manutenção e Limpeza	8
Especificações técnicas	8
Certificado de garantia	8

Parabéns por adquirir um produto ELGIN de alta qualidade. Por favor, leia atentamente o manual do usuário para compreender todas as características e como seu produto funciona, assim você poderá desfrutar de todos os recursos do seu aparelho.

## 2 ANTES DE USAR

### 2.2 INFORMAÇÕES DE SEGURANÇA

Para reduzir o risco de choque elétrico e acidentes, por favor, siga as instruções abaixo antes de utilizar o aparelho.

1. Leia cuidadosamente as instruções deste manual

2. Siga todas as recomendações indicadas

3. NUNCA utilize gasolina, tiner, aerossóis ou outros produtos à base de solvente para limpar qualquer parte do seu produto. Estes produtos podem danificá-lo permanentemente e estes danos não são cobertos pela garantia.

4. Quando necessário, desconecte o produto da rede elétrica, e limpe o aparelho com um pano levemente umedecido. Limpar com pano molhado poderá resultar em choque elétrico. Nunca utilize o aparelho com as mãos molhadas, não molhe e nem mergulhe o aparelho em água ou outros líquidos, evitando assim choques elétricos.

5. Não utilize seu aparelho em locais úmidos, próximos a torneiras, chuveiros, piscinas ou onde há risco de explosão. Não utilize o produto com o cabo parcialmente enrolado, recomenda-se desenrolar completamente o cabo.

6. Para evitar acidentes, sempre apoie o equipamento numa superfície plana, estável, nivelada, seca e isolada de fontes de calor, tais como aquecedores, fornos, bocas/queimadores de fogões, brasa, estufas, calefatos ou raios diretos do sol. Não use ao ar livre ou em superfícies molhadas.

7. Mantenha o produto fora do alcance das crianças. Não permita que seja usado como brinquedo. Este produto não deve ser utilizado por crianças, pessoas com limitações mentais ou sensoriais ou pessoas com pouco conhecimento sem a supervisão de alguém capacitado. Cuidado com crianças próximo ao aparelho quando estiver em funcionamento.

8. Suspenda o uso do aparelho caso este esteja danificado. Não use com cabo, plugue ou quaisquer outras partes e peças danificadas. Se o produto não estiver funcionando adequadamente, se cair, for danificado, deixado ao ar livre ou cair na água, suspenda o uso para evitar acidentes.

9. Se o cordão de alimentação estiver danificado, suspenda o uso para evitar acidentes.

10. NUNCA permita que qualquer parte do aparelho entre em contato com umidade. Equipamentos elétricos podem causar sérios danos quando utilizados por uma pessoa molhada. Recomenda-se que durante tempestades o cabo elétrico seja desconectado da tomada. Danos causados por raios não são cobertos pela garantia

11. Não deixe o produto sem observação quando este estiver conectado. Desconecte da tomada sempre que não estiver em uso, antes da limpeza ou de fazer a manutenção.

12. Este produto foi concebido exclusivamente para uso doméstico, o uso comercial provoca a perda da garantia.

13. Antes de ligar o aparelho, certifique-se de que sua tensão nominal é compatível com sua rede elétrica e sempre utilize tomadas

com aterramento adequado. Não utilize este produto com adaptadores, benjamins, extensões ou outros equipamentos na mesma tomada. Adicionalmente recomenda-se a utilização deste aparelho em tomada protegida por um disjuntor tipo DR com corrente residual nominal inferior a 30mA, consulte um electricista de sua confiança para maiores esclarecimentos.

14. Use apenas conforme descrito neste manual, use apenas acessórios recomendados pelo fabricante.

15. Guarde o aparelho em local arejado e seco. Antes de guardar, certifique-se que o aparelho está limpo e completamente seco. Sempre aguarde o produto esfriar completamente antes de guardá-lo.

16. Não puxe ou carregue o produto pelo cabo, não use o cabo como alça e mantenha o cabo longe de superfícies aquecidas.

17. Não desconecte da tomada puxando pelo cabo. Para desconectar, segure pelo plugue.

18. É comum este produto emitir odor ou cheiro de queimado nas primeiras utilizações. Isso acontece pois pode haver resíduos de substâncias utilizadas na sua fabricação.

19. Não apoie ou descanse o aparelho em superfícies sensíveis ao calor ou superfícies onde houver água acumulada.

20. Evite derrubar o aparelho. As quedas podem provocar danos aos componentes internos que podem comprometer o funcionamento do aparelho definitivamente.

21. Para evitar acidentes ou danos ao aparelho, sempre que precisar interromper o uso do aparelho, mesmo que por breves instantes, desligue-o e desconecte da tomada. O aparelho em funcionamento produz calor que pode provocar danos aos itens a sua volta.

22. Quando o aparelho for utilizado em um banheiro, desconecte da tomada após o uso pois a proximidade com a água representa

um risco mesmo quando o aparelho está desligado.

23. Se o produto cair na água ou em locais molhados, primeiro desconecte-o da tomada para só depois retirá-lo da água.

24. Nunca enrole o cabo de alimentação em volta do aparelho para não danificá-lo.

25. O produto fica quente quando ligado. Não permita o contato da pele com as partes aquecidas do aparelho enquanto ele estiver ligado.

26. Para evitar queimaduras, não toque nas partes quentes do aparelho e evite o contato dessas partes com a pele, olhos, couro cabeludo ou quaisquer outras partes do corpo.

27. Não use o aparelho para nenhum outro fim a não ser o descrito neste manual.

28. Mantenha o produto longe de tecidos e outros materiais inflamáveis como aerossóis.

29. Não utilize o aparelho em cabelos sintéticos (perucas, extensões de cabelos, apliques, etc.).

30. As chapas do produto ficam muito quentes durante a utilização. Evite qualquer contato com a sua pele ou a de terceiros.

31. Certifique-se de que o cabo de alimentação não entre em contato, em momento algum, com as partes quentes do aparelho.

32. Ao longo do tempo, a cor das placas metálicas pode alterar-se devido ao calor e resíduos de pigmentos, mas isso não deve alterar seu funcionamento.

33. Para evitar o risco de choque elétrico, este produto deve ser usado apenas em cabelos secos. Nunca utilize em cabelos molhados.



**AVISO:** Não utilize este aparelho perto de banheiras, chuveiros, bacias ou outros recipientes que contenham água.

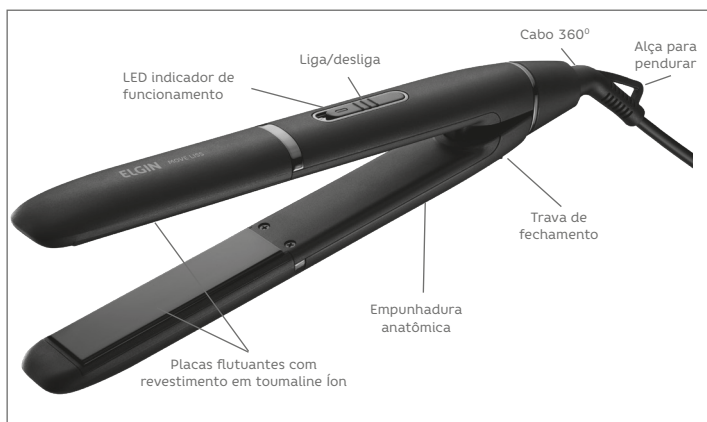
## 2.3 CONTEÚDO DA EMBALAGEM

Modelo PRANB100 inclui:

01 Prancha modeladora

01 Manual do Usuário

## 2.4 CONHECENDO SEU PRODUTO



### 2.4.1 CARACTERÍSTICAS

Este produto possui os seguintes recursos e características:

- Bivolt automático para utilizar sua prancha em qualquer lugar
- Alcança temperatura de até 230°C
- Placas com revestimento cerâmico de Tourmaline íon que potencializam a transferência de íons negativos para cabelos selando, eliminando o efeito arrepiado (frizz off), deixando o cabelo mais macio e brilhante.
- Até 45W de potência que dão agilidade e eficiência para seu dia a dia
- FHS (Fast Heating System) é o sistema de aquecimento rápido que deixa seu produto pronto para uso rapidamente.
- Termistor PTC que realiza o controle de temperatura das placas.
- Placas flutuantes e com laterais arredondadas

que se adaptam aos movimentos e colaboram para uma melhor transferência de calor

- Cabo 360° de 1,8 metros com alça que possibilita maior liberdade de movimento com seu produto e praticidade para pendurá-lo em lugar seguro durante o seu uso.
- Empunhadura ergonômica e fácil de manusear
- Duplo isolamento elétrico para sua maior segurança
- Trava de fechamento para armazenar seu produto com segurança e praticidade.

## 3 UTILIZAÇÃO

### 3.1 ANTES DE UTILIZAR

É possível que você já tenha experiência com o uso de pranchas de cabelo, mas reserve um tempo para ler estas instruções. Elas foram cuidadosamente elaboradas para que você desfrute de todos os recursos da melhor forma.

Segurança é importante! Sua segurança e a

segurança de outras pessoas são importantes. Portanto, certifique-se de ler as instruções de segurança antes de operar este aparelho.

Segue abaixo algumas recomendações para utilização:

- Antes de utilizar o produto pela primeira vez remova toda a embalagem do produto e descarte-a em local apropriado fora do alcance de crianças para evitar acidente. Certifique-se que não restou nenhum resíduo no produto (principalmente nas aberturas do aparelho) antes de ligá-lo.

- Se necessário, limpe o produto e seus acessórios com um pano levemente umedecido.

- Desenrole completamente o cabo de alimentação.

- Certifique-se de que há espaço suficiente para o manuseio do aparelho durante o uso

segurança de outras pessoas são importantes. Portanto, certifique-se de ler as instruções de segurança antes de operar este aparelho.

Segue abaixo algumas recomendações para utilização:

- Antes de utilizar o produto pela primeira vez remova toda a embalagem do produto e descarte-a em local apropriado fora do alcance de crianças para evitar acidente. Certifique-se que não restou nenhum resíduo no produto (principalmente nas aberturas do aparelho) antes de ligá-lo.

- Se necessário, limpe o produto e seus acessórios com um pano levemente umedecido.

- Desenrole completamente o cabo de alimentação.

- Certifique-se de que há espaço suficiente para o manuseio do aparelho durante o uso

### 3.2 DICAS E RECOMENDAÇÕES

A seguir temos algumas dicas para o uso da sua prancha de cabelos. Utilize-a adequadamente de forma a obter melhores resultados.

- Recomenda-se sempre iniciar o uso do aparelho com os cabelos secos, limpos e penteados.

- Este produto pode ser utilizado em cabelos longos ou curtos.

- Recomenda-se o uso deste aparelho apenas em cabelos saudáveis, sem tingimento e sem permanente. O uso em cabelos tingidos ou com permanente deve ser muito raro para não danificar o cabelo e nem o aparelho.


- Faça uma análise rigorosa das condições dos cabelos. Recomenda-se evitar o uso da prancha em casos de porosidade elevada ou fragilidade dos fios.

- A quantidade de cabelo por vez (tamanho das mechas) não deve ser muito grande pois assim demora-se mais para obter o efeito desejado.

- Cada tipo de cabelo suporta temperaturas diferentes. Para um melhor resultado, nunca prenda o cabelo entre as placas por mais do que 2 segundos pois isso pode danificar os cabelos. Faça sempre movimentos lentos e constantes.

- Sempre segure o aparelho pela empunhadura quando estiver utilizando-o, evitando assim contato com as partes quentes do aparelho.

- Para procedimentos de reconstrução capilar, escova definitiva ou outros que utilizem produtos químicos, sempre siga as orientações do fabricante do produto químico que será utilizado.

- Nunca desligue o aparelho removendo-o da tomada. Desligue-o através do botão  para evitar danos ao produto.

### 3.3 UTILIZANDO SEU PRODUTO

A seguir temos o passo a passo de como utilizar seu produto. É muito importante que todos os passos sejam verificados.

1. Com as mãos completamente secas, conecte o aparelho na tomada.


2. Aguarde até que a temperatura mínima desejada seja atingida.

3. Com os cabelos secos, separe-o em pequenas mechas para ter melhores resultados.

4. Realizando sempre movimentos lentos e constantes, pressione uma mecha de cada vez entre as placas da prancha. Mantenha distância do couro cabeludo, rosto e outras partes do corpo sensíveis a temperatura. Não mantenha a prancha parada no mesmo ponto do cabelo por mais de 2 segundos, ela deve estar sempre em movimento.

5. Quando terminar uma mecha, repita o processo com outras mechas até alcançar o efeito desejado.

6. Aplique um jato de ar frio com seu secador ou aguarde o cabelo esfriar antes de penteá-lo ou aplicar spray.

7. Ao término, desligue o aparelho no botão  e depois retire da tomada.

#### 4 MANUTENÇÃO / LIMPEZA

Com o objetivo de obter o melhor desempenho do produto, após cada uso, recomenda-se sua limpeza.

1) Desligue, desconecte o produto da rede elétrica e aguarde que ele esteja completamente frio.

2) Para limpeza externa, utilize um pano seco ou levemente umedecido e macio para danificar o acabamento do produto.

3) Não use objetos metálicos ou ásperos na sua limpeza.

#### RECOMENDAÇÕES GERAIS:

- Nunca use palhas de aço ou materiais abrasivos para realizar a limpeza do seu produto pois eles podem danificar o aparelho.

- Não limpe o aparelho com água ou qualquer outro tipo de líquido, use sempre um pano seco ou levemente umedecido.

- Nunca mergulhe o aparelho em água

- Guarde o aparelho em local arejado, plano, firme, limpo e seco. Antes de guardar, certifique-se que o aparelho está limpo e seco, evitando assim odores indesejados.

- Nunca guarde o aparelho ainda quente, aguarde 10 minutos até que ele esteja suficientemente frio.

- Enrole o cabo de alimentação em círculos de 30cm de diâmetro e de forma frouxa, essa atitude evita dobras e danos ao cabo. Nunca enrole o cabo no corpo do produto.

#### 5 ESPECIFICAÇÕES TÉCNICAS

Potência	40-45W
Frequência da rede	60 Hz
Temperatura ambiente (uso)	0°C ~ 55°C
Tensão de Alimentação (automático)	127-220V

Observação:  
As especificações estão sujeitas a mudança sem prévio aviso.

#### 6 CERTIFICADO DE GARANTIA

Este Certificado de Garantia é uma vantagem adicional oferecida pela ELGIN ao Consumidor, porém, para que o mesmo tenha validade, é imprescindível que seja apresentada na assistência técnica autorizada a cópia legível, sem emendas ou rasuras, da nota fiscal de compra do produto, o qual deve estar discriminado de forma clara e individualizado no corpo desse documento fiscal. O não atendimento dessas condições tornará sem efeito o que está previsto neste documento de garantia e o atendimento será executado como fora da garantia.

Assim ficam expressas as seguintes condições de garantia:

1. Com exceção do item discriminado na cláusula 1.1, esta garantia estipula que as peças, partes e componentes do produto, constante da nota ou cupom fiscal de compra, ficam garantidos contra eventuais defeitos de fabricação pelo prazo total de doze meses, que é a soma do prazo de lei de três meses mais a garantia contratual complementar de nove meses oferecida pela ELGIN, contados a partir da data de emissão da nota ou cupom fiscal de compra do primeiro consumidor. A mão de obra empregada no reparo do produto citado acima também está coberta por esta garantia. A nota ou cupom fiscal é parte integrante deste CERTIFICADO.



1.1 O cabo de alimentação, as placas e seu revestimento em tourmalina são exceções ao prazo mencionado no item 1. Esses itens são garantidos contra defeitos de fabricação por 90 (noventa) dias, contados a partir da data de emissão da nota fiscal de compra, conforme previsto pelo Código de Defesa do Consumidor.

Esta garantia aplica-se única e exclusivamente ao conserto do produto discriminado na nota ou cupom fiscal de compra e que se comprove tecnicamente que apresente defeito de fabricação. A ELGIN poderá, a seu critério, efetuar a troca do produto por outro novo ou em estado de novo e em perfeito estado de funcionamento. Havendo essa troca não haverá a prorrogação da garantia contratual complementar e serão preservados os direitos da garantia legal.

2. Fica convencionado que esta garantia perderá totalmente a sua validade se ocorrer uma das hipóteses expressas a seguir:

a) Se o produto for alterado, adulterado, fraudado ou corrompido;

b) Se o produto for examinado, ajustado ou consertado por pessoa não autorizada pela ELGIN;

c) Se a etiqueta de número de série, os selos de identificação do produto ou de seus módulos apresentarem sinais de violação, danificação, estiverem ilegíveis, apagados ou ausentes;

d) Se for utilizado qualquer acessório, dispositivo, peça, parte ou componente instalado pelo próprio Consumidor, técnico ou empresa não autorizada pela ELGIN e que se caracterize como não original ou inadequado;

e) Danos ocasionados por transporte ou mau acondicionamento, quedas, batidas ou qualquer outra ação de mau uso;

f) Danos causados por líquidos, agentes químicos, gases, vazamento de pilhas, pela presença de insetos, resíduos ou corpos estranhos no interior do produto ou pelo seu uso em ambiente inadequado sujeito a vibração excessiva, a alta temperatura, umidade, poeira, excessiva ou qualquer outro quesito fora da especificação;

g) Má conservação ou uso, manuseio ou instalação incorretos;

h) Se o produto for ligado em tensão elétrica diferente da especificada no produto, rede elétrica instável ou se essa não atender aos requisitos recomendados no manual quanto a variação máxima permitida.

i) Utilização inadequada aos fins a que se destina;

j) Danos causados por acidentes, agentes da natureza (descargas atmosféricas, inundações, etc.) ou, ainda, pela negligência do Consumidor no cumprimento das instruções do manual de operação.

3. Estão excluídos desta garantia os eventuais defeitos decorrentes do desgaste natural do produto ou uso abusivo.

4. Esta garantia é do tipo balcão e não cobre atendimento domiciliar, despesas com embalagem, seguro e transporte, sendo essas por conta e risco do Senhor Consumidor. Todas as informações relativas ao atendimento técnico e eventuais aprovações ou reprovações de orçamentos ou de procedimentos devem ser efetuados pelo Senhor Consumidor ou seu representante legal diretamente no posto autorizado onde entregou o produto para reparo.

5. Obriga-se a ELGIN a prestar serviços técnicos, sob garantia ou não, somente aos produtos de sua comercialização e nas localidades onde possui assistência técnica autorizada. Na necessidade de serviço técnico o Consumidor deverá ligar para o Serviço de Atendimento ao Consumidor da ELGIN, cujos meios de contato estão citados neste documento.

6. Mesmo em se tratando de defeito de fabricação, esta garantia não cobre prejuízos de valor profissional, artístico, estimativo, autoral ou patrimonial. Em nenhuma hipótese serão reembolsados eventuais prejuízos causados pela perda de dados, fotos ou imagens, etc. ou qualquer prejuízo decorrente de lucros cessantes.

A leitura, compreensão e cumprimento das determinações e instruções dos manuais que acompanham o produto são partes integrantes deste certificado de garantia.



Descarte correto deste produto

### SAC – SERVIÇO DE ATENDIMENTO AO CONSUMIDOR

Na existência de qualquer dúvida a respeito do seu produto, primeiramente ligue para o SAC:

SÃO PAULO E GRANDE SÃO PAULO: 11 3383-5555

OUTRAS LOCALIDADES: 0800-70-35446

Esta marcação indica que este produto não deve ser descartado com outros resíduos domésticos. Para evitar possíveis danos ao meio ambiente ou à saúde humana decorrentes do descarte não controlado de resíduos, recicle-o com responsabilidade para promover a reutilização sustentável dos recursos materiais. Para devolver seu dispositivo usado, use os sistemas de devolução e coleta ou entre em contato com o revendedor onde o produto foi adquirido. Eles podem levar este produto para reciclagem ambientalmente segura.





# ELGIN

SAC: 0800 70 35446  
Grande São Paulo: (11) 3383.5555

Devido à constante evolução tecnológica, a Elgin reserva o direito de alterar o design e as especificações deste produto sem aviso prévio.

Maio de 2021