

elgin



MANUAL DO USUÁRIO

ASPIRADOR DE PÓ VERTICAL 3 EM 1
PERFECT CLEAN II – ELGIN

ASP2001 / ASP2002



MANUAL DO USUÁRIO
ASPIRADOR DE PÓ VERTICAL 3 EM 1
PERFECT CLEAN II – ELGIN
ASP2001 / ASP2002

ÍNDICE

Parabéns	4
Antes de Usar	4
Informações de segurança	4
Conteúdo da embalagem	6
Conhecendo seu produto	6
Montagem	6
Montagem dos acessórios	6
Montagem da haste extensora	7
Operação	7
Certificado de garantia	9

Parabéns por adquirir um produto ELGIN de alta qualidade. Por favor, leia atentamente o manual do usuário para compreender todas as características e como seu produto funciona, assim você poderá desfrutar de todos os recursos do seu aparelho.

2 ANTES DE USAR

2.1 INFORMAÇÕES DE SEGURANÇA

Para reduzir o risco de choque elétrico e acidentes, por favor, siga as instruções abaixo antes de utilizar o aparelho.

1. Leia cuidadosamente as instruções deste manual
2. Siga todas as recomendações indicadas
3. Antes de ligar o aparelho, certifique-se de que sua tensão nominal é compatível com sua rede elétrica e sempre utilize tomadas com aterramento adequado. Este produto consome considerável quantidade de energia, portanto, para evitar sobrecarga elétrica, acidentes ou danos ao produto, não utilize benjamins, adaptadores, extensões ou outros equipamentos na mesma tomada.
4. NUNCA utilize gasolina, tiner, aerossóis ou outros produtos a base de solvente para limpar qualquer parte do seu produto. Estes produtos podem danificá-lo permanentemente e estes danos não são cobertos pela garantia.
5. Quando necessário, desconecte o produto da rede elétrica, e limpe o aparelho com um pano levemente umedecido. Limpar com pano molhado poderá resultar em choque elétrico. Nunca utilize o aparelho com as mãos molhadas, não molhe e nem mergulhe o aparelho em água ou outros líquidos.
6. Não utilize seu aparelho em locais úmidos, próximos a torneiras, chuveiros, piscinas ou onde há risco de explosão. Não utilize o produto com o cabo parcialmente enrolado, recomenda-se desenrolar completamente o cabo. Nunca enrole

ou dobre o cabo de alimentação evitando assim que ele seja danificado.

7. Mantenha o produto fora do alcance das crianças. Não permita que seja usado como brinquedo. Este produto não deve ser utilizado por crianças, pessoas com limitações mentais ou sensoriais ou pessoas com pouco conhecimento sem a supervisão de alguém capacitado. Cuidado com crianças próximo ao aparelho quando estiver em funcionamento.
8. Suspenda o uso do aparelho caso este esteja danificado. Não use com cabo, plugue ou quaisquer outras partes e peças danificadas. Se o produto não estiver funcionando adequadamente, se cair, for danificado, deixado ao ar livre ou cair na água, suspenda o uso para evitar acidentes.
9. Se o cordão de alimentação está danificado, suspenda o uso para evitar acidentes.
10. NUNCA permita que qualquer parte do aparelho entre em contato com umidade. Equipamentos elétricos podem causar sérios danos quando utilizados por uma pessoa molhada. Se possível, durante uma tempestade desconecte o cabo elétrico da tomada. Danos causados por raios não são cobertos pela garantia
11. Não deixe o produto sem observação quando este estiver conectado. Desconecte da tomada sempre que não estiver em uso, antes da limpeza ou de fazer a manutenção.
12. Este produto foi concebido exclusivamente para uso doméstico, o uso comercial provoca a perda da garantia.
13. Não use ao ar livre ou em superfícies molhadas.

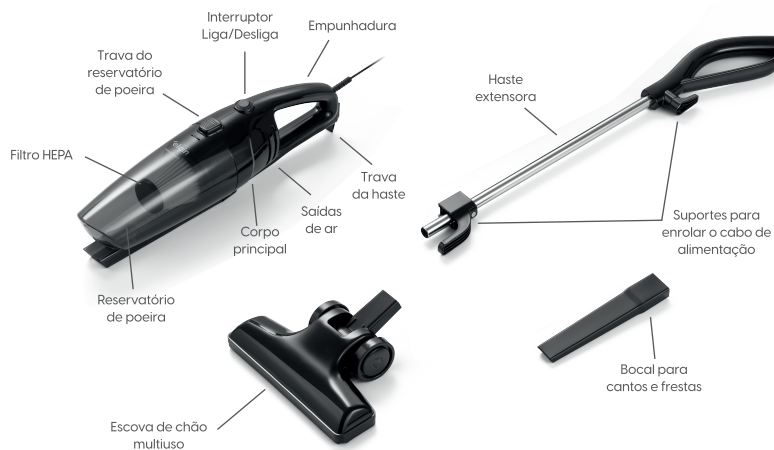
14. Não desconecte da tomada puxando pelo cabo. Para desconectar, segure pelo plugue.
15. Não coloque nenhum objeto nas aberturas do produto. Não use com nenhuma abertura bloqueada; mantenha livre de poeira, fiapos, cabelos e qualquer coisa que possa reduzir o fluxo de ar.
16. Mantenha cabelos, roupas largas, dedos e todas as partes do corpo afastadas de aberturas e partes móveis.
17. Guarde o aparelho em local arejado e seco. Antes de guardar, certifique-se que o aparelho está limpo e seco, evitando assim odores ou manchas indesejadas.
18. Não use para aspirar líquidos inflamáveis ou combustíveis (gasolina, fósforos, etc.), substâncias quentes, objetos cortantes, ácidos, líquidos, objetos cortantes ou use em áreas onde estes possam estar presentes.
19. Tome muito cuidado ao limpar escadas.
20. Não puxe ou carregue com um cabo, use o cabo como alça ou feche uma porta com um cabo ou puxe-o em torno de arestas ou cantos afiados. Não passe o aspirador sobre o cabo. Mantenha o cabo longe de superfícies aquecidas.
21. Recomenda-se esvaziar o reservatório de pó após cada utilização. O filtro é lavável, mas é muito importante que esteja seco no momento do uso.
22. Use apenas conforme descrito neste manual, use apenas acessórios recomendados pelo fabricante. Não utilize sem o filtro ou o reservatório de pó.
23. Evite derrubar o aparelho. As quedas podem provocar danos aos componentes internos que podem comprometer o funcionamento do aparelho definitivamente.
24. Nunca enrole o cabo de alimentação muito apertado em volta do aparelho para não danificá-lo. Utilize os ganchos e enrole suavemente para não esticar e danificar o cabo.
25. Nunca obstrua a entrada de ar quando o aparelho estiver em funcionamento. Limpe a entrada de ar frequentemente com um pano seco e escova para retirar a poeira e outros resíduos que pode se acumular.
26. Nunca obstrua a entrada ou saída de ar e nem cubra o produto em funcionamento. A obstrução das entradas ou cobertura do aparelho provoca o superaquecimento do aparelho podendo danificá-lo permanentemente.
27. É comum este produto emitir odor ou cheiro de queimado nas primeiras utilizações. Isso acontece pois pode haver resíduos de substâncias utilizadas na sua produção e montagem.
28. Para evitar problemas técnicos, risco de acidente do usuário ou problemas de garantia, nunca abra o aparelho e nem permita que reparos ou trocas de peças sejam feitas em casa.
29. Mantenha animais sempre longe do produto para evitar riscos ao animal ou ao próprio produto
30. Atenção a pequenos objetos como joias ou brinquedos, caso haja possibilidade desses itens terem sido aspirados, verifique o reservatório de pó antes de descartá-lo no lixo. Caso haja possibilidade de itens perfurantes como agulhas ou pedaços de vidro terem sido aspirados, recomendamos que o descarte seja feito em embalagem apropriada.
31. Não utilize seu produto para aspirar bitucas de cigarro, cinzas de lareiras, brasas ou quaisquer outras substâncias quentes pois isso pode danificar o produto ou causar um incêndio.
32. Nunca utilize seu aspirador sem o filtro ou com o sistema de sucção obstruído.

2.2 CONTEÚDO DA EMBALAGEM

Modelo ASP-200x inclui:

- 01 Corpo principal do aspirador com reservatório de poeira e filtro
- 01 Escova de chão multiuso
- 01 Bocal para cantos e frestas
- 01 Haste de extensão
- 01 Manual do Usuário

2.3 CONHECENDO SEU PRODUTO



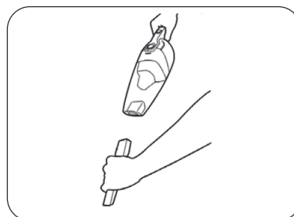
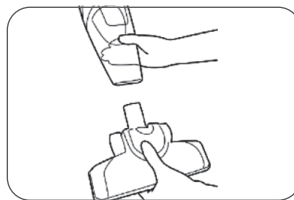
3. MONTAGEM

A seguir são apresentados os procedimentos para montagem do seu aspirador. Desligue o aparelho da tomada antes de realizar a montagem.

3.1 MONTAGEM DOS ACESSÓRIOS

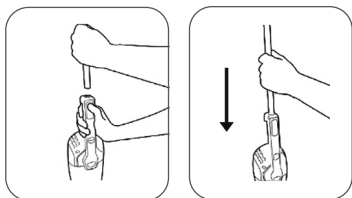
Seu aspirador possui dois acessórios para limpeza. A escova de chão multiuso é recomendada para pisos cerâmicos, madeira ou carpetes, já o outro acessório é o bocal recomendado para cantos e frestas.

Para montá-los, selecione o acessório desejado e encaixe-o no reservatório de pó. Não há necessidade de forçar o encaixe.



3.2 MONTAGEM DA HASTE EXTENSORA

Opcionalmente, é possível utilizar a haste extensora. Para instalar a haste extensora pressione o botão de trava da haste e encaixe-a empurrando até fixar. Para remover basta pressionar a trava da haste e puxá-la.



4 OPERAÇÃO

Antes de conectar seu aparelho na tomada, certifique-se de que a tensão da tomada é compatível com a do seu produto.

Conecte o aparelho na tomada

Acione o interruptor Liga/Desliga para ligar ou desligar o aparelho.

Observações:

- O filtro HEPA é lavável e por isso é mais resistente que um filtro de papel, porém para que ele tenha melhor durabilidade seus poros são maiores. Por isso, recomenda-se não utilizar o produto para poeiras muito finas como gesso, toner, cimento etc., pois esse tipo de poeira pode chegar até motor causando problemas.

- Recomenda-se não utilizar o aspirador por períodos maiores do que 10 minutos. Se for necessário o uso além desse período, desligue o aparelho, aguarde até que ele esfrie e então volte a utilizá-lo.

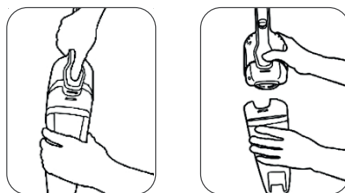
- Cuidado ao aspirar objetos cortantes pois eles podem perfurar o filtro o que permitirá que partículas maiores cheguem até o motor.

- Nunca utilize seu aspirador sem o filtro ou com o sistema de sucção obstruído.

5 MANUTENÇÃO / LIMPEZA

Com o objetivo de obter o melhor desempenho do produto, após cada uso, recomenda-se a limpeza do reservatório de poeira.

- 1) Desconecte o produto da rede elétrica
- 2) Pressione o botão da trava e puxe o corpo do reservatório de poeira.
- 3) Retire o filtro de entrada de ar se julgar necessário a limpeza
- 4) Esvazie e limpe o reservatório de poeira
- 5) O filtro pode ser lavado se necessário, mas é muito importante que esteja seco no momento do uso.
- 6) Após a limpeza e com o filtro seco remonte o conjunto



6 ESPECIFICAÇÕES TÉCNICAS

Potência	1200W
Frequência da rede	60 Hz
Temperatura ambiente (uso)	0°C - 55°C
Tensão de Alimentação	ASP2001 - 127V ASP2002 - 220V

Observação: As especificações estão sujeitas a mudança sem prévio aviso.

7 CERTIFICADO DE GARANTIA

Este Certificado de Garantia é uma vantagem adicional oferecida pela ELGIN ao Consumidor, porém, para que o mesmo tenha validade, é imprescindível que seja apresentada na assistência técnica autorizada a cópia legível, sem emendas ou rasuras, da nota fiscal de compra do produto, o qual deve estar discriminado de forma clara e individualizado no corpo desse documento fiscal. O não atendimento dessas condições tornará sem efeito o que está previsto neste documento de garantia e o atendimento será executado como fora da garantia.

Assim ficam expressas as seguintes condições de garantia:

1. Com exceção do item discriminado na cláusula 1), esta garantia estipula que as peças, partes e componentes do produto, constante da nota ou cupom fiscal de compra, ficam garantidos contra eventuais defeitos de fabricação pelo prazo total de doze meses, que é a soma do prazo de lei de três meses mais a garantia contratual complementar de nove meses oferecida pela ELGIN, contados a partir da data de emissão da nota ou cupom fiscal de compra do primeiro consumidor. A mão de obra empregada no reparo do produto citado acima também está coberta por esta garantia. A nota ou cupom fiscal é parte integrante deste CERTIFICADO.

1.1 O filtro, escova multiuso, bocais ou adaptadores para sucção em diferentes pisos, reservatório de poeira, haste metálica e seus encaixes são exceção ao prazo mencionado no item 1. Esses itens são garantidos contra defeitos de fabricação por 90 (noventa) dias, contados a partir da data de emissão da nota fiscal de compra, conforme previsto pelo Código de Defesa do Consumidor.

2. Esta garantia aplica-se única e exclusivamente ao conserto do produto discriminado na nota ou cupom fiscal de compra e que se comprove tecnicamente que apresente defeito de fabricação. A ELGIN poderá, a seu critério, efetuar a troca do produto por outro novo ou em estado de novo e em perfeito estado de funcionamento. Havendo essa troca não haverá a prorrogação da garantia contratual complementar e serão preservados os direitos da garantia legal.

3. Fica convencionado que esta garantia perderá totalmente a sua validade se ocorrer uma das hipóteses expressas a seguir:

a) Se o produto for alterado, adulterado, fraudado ou corrompido;

b) Se o produto for examinado, ajustado ou consertado por pessoa não autorizada pela ELGIN;

c) Se a etiqueta de número de série, os selos de identificação do produto ou de seus módulos apresentarem sinais de violação, danificação, estiverem ilegíveis, apagados ou ausentes;

d) Se for utilizado qualquer acessório, dispositivo, peça, parte ou componente instalado pelo próprio Consumidor, técnico ou empresa não autorizada pela ELGIN e que se caracterize como não original ou inadequado;

e) Danos ocasionados por transporte ou mau acondicionamento, quedas, batidas ou qualquer outra ação de mau uso;

f) Danos causados por líquidos, agentes químicos, gases, vazamento de pilhas, pela presença de insetos, resíduos ou corpos estranhos no interior do produto ou pelo seu uso em ambiente inadequado sujeito a vibração excessiva, a alta temperatura, umidade, poeira, excessiva ou qualquer outro quesito fora da especificação;

g) Má conservação ou uso, manuseio ou instalação incorretos;

h) Se o produto for ligado em tensão elétrica diferente da especificada no produto, rede elétrica instável ou se essa não atender aos requisitos recomendados no manual quanto a variação máxima permitida.

i) Utilização inadequada aos fins a que se destina;

j) Danos causados por acidentes, agentes da natureza (descargas atmosféricas, inundações, etc.) ou, ainda, pela negligência do Consumidor no cumprimento das instruções do manual de operação.

4. Estão excluídos desta garantia os eventuais defeitos decorrentes do desgaste natural do produto ou uso abusivo.

5. Esta garantia é do tipo balcão e não cobre atendimento domiciliar, despesas com embalagem, seguro e transporte, sendo essas por conta e risco do Senhor Consumidor. Todas as informações relativas ao atendimento técnico e eventuais aprovações ou reprovações de orçamentos ou de procedimentos devem ser efetuados pelo Senhor Consumidor ou seu representante legal diretamente no posto autorizado onde entregou o produto para reparo.

6. Obriga-se a ELGIN a prestar serviços técnicos, sob garantia ou não, somente aos produtos de sua comercialização e nas localidades onde possua assistência técnica autorizada. Na necessidade de serviço técnico o Consumidor deverá ligar para o Serviço de Atendimento ao Consumidor da ELGIN, cujos meios de contato estão citados neste documento.

7. Mesmo em se tratando de defeito de fabricação, esta garantia não cobre prejuízos de valor profissional,

A leitura, compreensão e cumprimento das determinações e instruções dos manuais que acompanham o produto são partes integrantes deste certificado de garantia.

SAC – SERVIÇO DE ATENDIMENTO AO CONSUMIDOR

Na existência de qualquer dúvida a respeito do seu produto, primeiramente ligue para o SAC:

SÃO PAULO E GRANDE SÃO PAULO: 11 3383-5555

OUTRAS LOCALIDADES: 0800-70-35446

Este manual está disponível em nosso site: elgin.com.br



Descarte correto deste produto

Esta marcação indica que este produto não deve ser descartado com outros resíduos domésticos. Para evitar possíveis danos ao meio ambiente ou à saúde humana decorrentes do descarte não controlado de resíduos, recicle-o com responsabilidade para promover a reutilização sustentável dos recursos materiais. Para devolver seu dispositivo usado, use os sistemas de devolução e coleta ou entre em contato com o revendedor onde o produto foi adquirido. Eles podem levar este produto para reciclagem ambientalmente segura.



The Elgin logo features the word "elgin" in a lowercase, sans-serif font. A stylized, curved line above the letter "e" suggests a globe or a specific product feature.

SAC: 0800 70 35446
Grande São Paulo: (11) 3383.5555

Devido à constante evolução tecnológica, a Elgin reserva o direito de alterar o design e as especificações deste produto sem aviso prévio.

Abril de 2023